

Консультация для родителей

«Правильное питание — залог здоровья»

Питание детей должно быть организовано таким образом, чтобы обеспечить нормальный рост и развитие детского организма, подготовить мышцы, кости и мозг к резкому возрастанию умственных и физических нагрузок и изменению режима, связанному с началом учебного года.

Для этого важно соблюдать несколько основных принципов **питания**:

Питание должно снабжать организм ребенка необходимым количеством энергии для двигательной, психической и прочей активности.

Питание должно быть сбалансированным, содержать пищевые вещества всех типов (*так называемые нутриенты*).

Важно, чтобы **питание было разнообразным**, только это является условием его сбалансированности. Необходимо учитывать индивидуальные особенности детей, возможную непереносимость каких-либо продуктов.

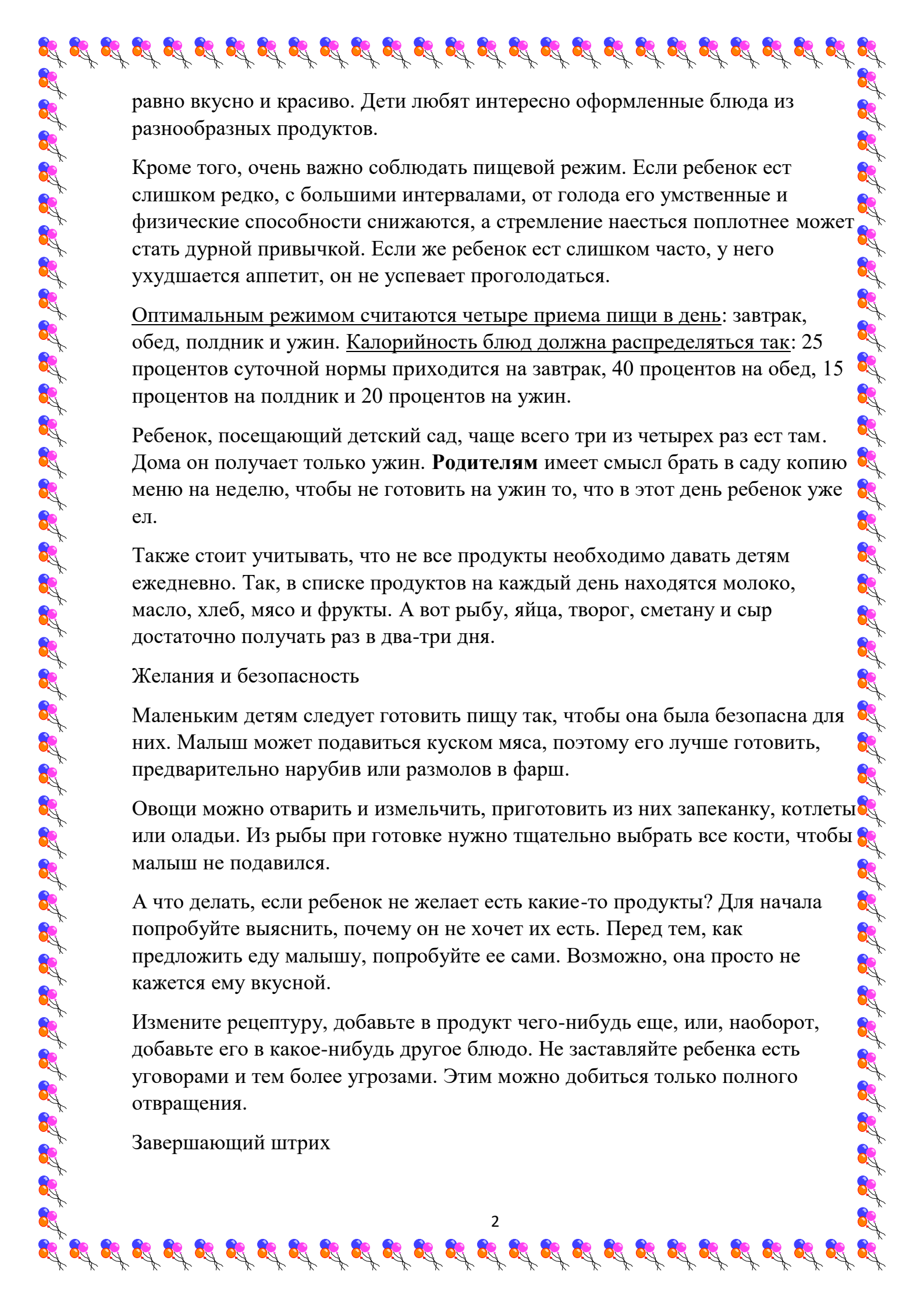
Необходимо соблюдать технологию обработки продуктов и приготовления пищи, соблюдать санитарные требования к помещениям, где производится приготовление пищи, сроки и условия хранения и т. д.

Важным условием является строгий режим **питания**, который предусматривает не менее 4 приемов пищи. Причем 3 из них должны обязательно включать горячее блюдо. При этом на долю завтрака приходится приблизительно 25% суточной калорийности, на долю обеда 40%, полдника — 15%, ужина — 20%.

Чтобы обеспечить разнообразие блюд и **правильное их чередование**, меню желательно составлять сразу на несколько дней вперед, еще лучше — на целую неделю. Если молоко и молочные продукты должны входить в рацион **питания ребенка ежедневно**, то на завтрак, обед и ужин первые и вторые блюда желательно повторять не чаще, чем через 2-3 дня. Это также позволяет поддержать у дошкольника хороший аппетит. Следует избегать одностороннего **питания** — преимущественно мучного и молочного: у ребенка может возникнуть витаминная недостаточность даже в летне-осенний период.

Соблюдаем режим.

Чтобы ребенок ел хорошо, еда должна доставлять ему удовольствие. Капуста и каша вызывают не меньшую радость, чем кусок пирога, если и то, и другое



равно вкусно и красиво. Дети любят интересно оформленные блюда из разнообразных продуктов.

Кроме того, очень важно соблюдать пищевой режим. Если ребенок ест слишком редко, с большими интервалами, от голода его умственные и физические способности снижаются, а стремление наесться поплотнее может стать дурной привычкой. Если же ребенок ест слишком часто, у него ухудшается аппетит, он не успевает проголодаться.

Оптимальным режимом считаются четыре приема пищи в день: завтрак, обед, полдник и ужин. Калорийность блюд должна распределяться так: 25 процентов суточной нормы приходится на завтрак, 40 процентов на обед, 15 процентов на полдник и 20 процентов на ужин.

Ребенок, посещающий детский сад, чаще всего три из четырех раз ест там. Дома он получает только ужин. **Родителям** имеет смысл брать в саду копию меню на неделю, чтобы не готовить на ужин то, что в этот день ребенок уже ел.

Также стоит учитывать, что не все продукты необходимо давать детям ежедневно. Так, в списке продуктов на каждый день находятся молоко, масло, хлеб, мясо и фрукты. А вот рыбу, яйца, творог, сметану и сыр достаточно получать раз в два-три дня.

Желания и безопасность

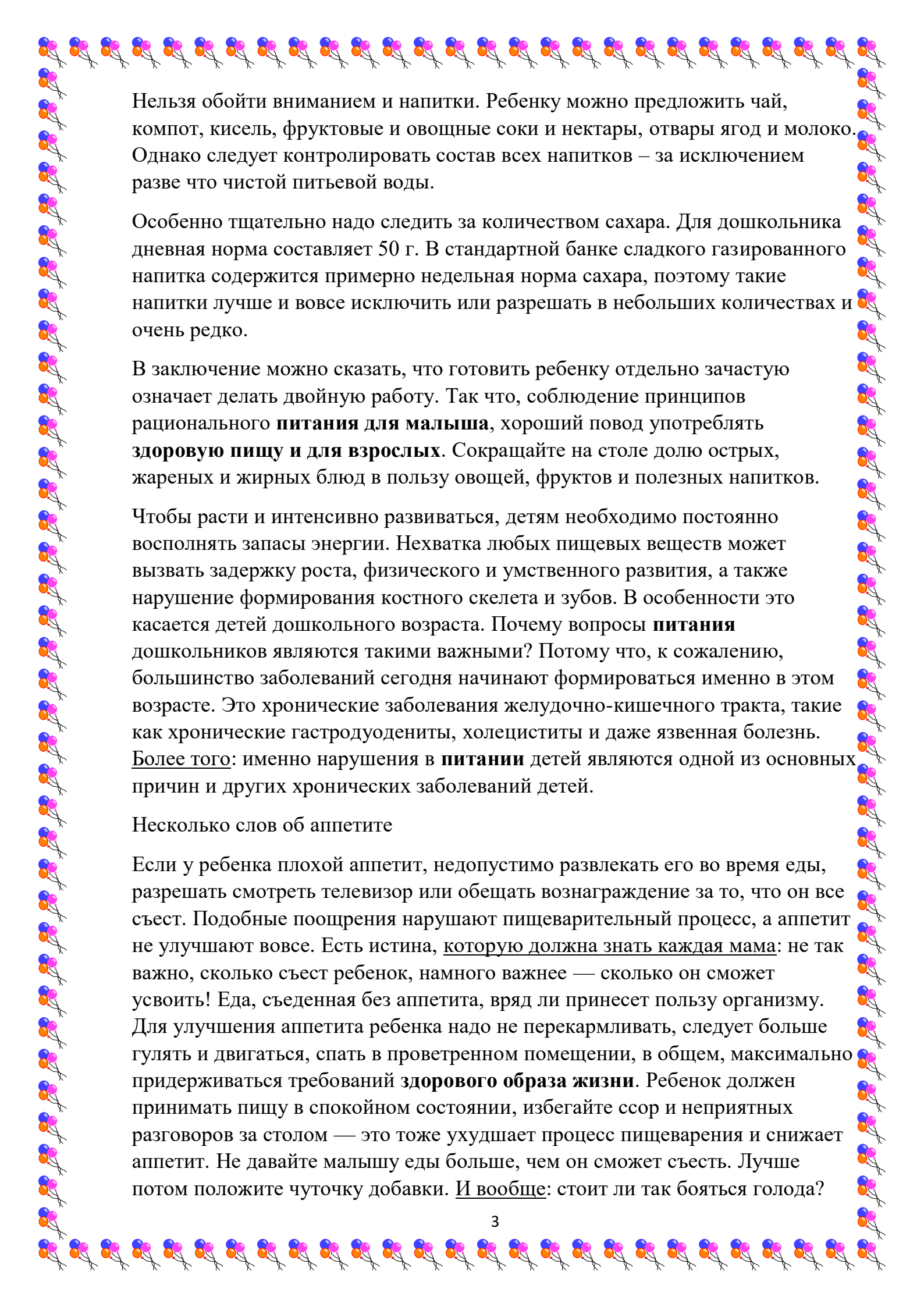
Маленьким детям следует готовить пищу так, чтобы она была безопасна для них. Малыш может подавиться куском мяса, поэтому его лучше готовить, предварительно нарубив или размолов в фарш.

Овощи можно отварить и измельчить, приготовить из них запеканку, котлеты или оладьи. Из рыбы при готовке нужно тщательно выбрать все кости, чтобы малыш не подавился.

А что делать, если ребенок не желает есть какие-то продукты? Для начала попробуйте выяснить, почему он не хочет их есть. Перед тем, как предложить еду малышу, попробуйте ее сами. Возможно, она просто не кажется ему вкусной.

Измените рецептуру, добавьте в продукт чего-нибудь еще, или, наоборот, добавьте его в какое-нибудь другое блюдо. Не заставляйте ребенка есть уговорами и тем более угрозами. Этим можно добиться только полного отвращения.

Завершающий штрих



Нельзя обойти вниманием и напитки. Ребенку можно предложить чай, компот, кисель, фруктовые и овощные соки и нектары, отвары ягод и молоко. Однако следует контролировать состав всех напитков – за исключением разве что чистой питьевой воды.

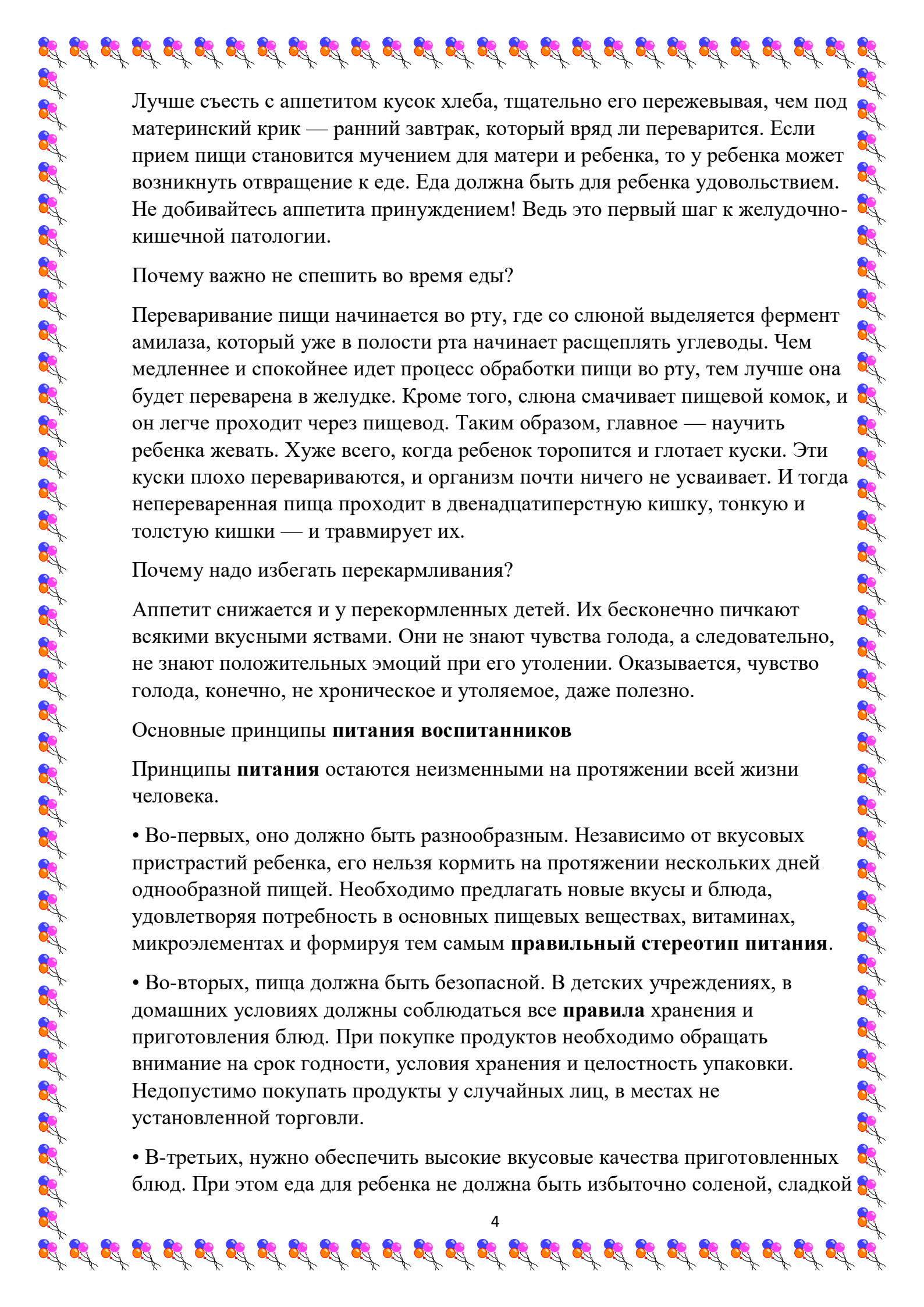
Особенно тщательно надо следить за количеством сахара. Для дошкольника дневная норма составляет 50 г. В стандартной банке сладкого газированного напитка содержится примерно недельная норма сахара, поэтому такие напитки лучше и вовсе исключить или разрешать в небольших количествах и очень редко.

В заключение можно сказать, что готовить ребенку отдельно зачастую означает делать двойную работу. Так что, соблюдение принципов рационального питания для малыша, хороший повод употреблять **здоровую пищу и для взрослых**. Сокращайте на столе долю острых, жареных и жирных блюд в пользу овощей, фруктов и полезных напитков.

Чтобы расти и интенсивно развиваться, детям необходимо постоянно восполнять запасы энергии. Нехватка любых пищевых веществ может вызвать задержку роста, физического и умственного развития, а также нарушение формирования костного скелета и зубов. В особенности это касается детей дошкольного возраста. Почему вопросы **питания** дошкольников являются такими важными? Потому что, к сожалению, большинство заболеваний сегодня начинают формироваться именно в этом возрасте. Это хронические заболевания желудочно-кишечного тракта, такие как хронические гастродуодениты, холециститы и даже язвенная болезнь. Более того: именно нарушения в **питании** детей являются одной из основных причин и других хронических заболеваний детей.

Несколько слов об аппетите

Если у ребенка плохой аппетит, недопустимо отвлекать его во время еды, разрешать смотреть телевизор или обещать вознаграждение за то, что он все съест. Подобные поощрения нарушают пищеварительный процесс, а аппетит не улучшают вовсе. Есть истина, которую должна знать каждая мама: не так важно, сколько съест ребенок, намного важнее — сколько он сможет усвоить! Еда, съеденная без аппетита, вряд ли принесет пользу организму. Для улучшения аппетита ребенка надо не перекармливать, следует больше гулять и двигаться, спать в проветренном помещении, в общем, максимально придерживаться требований **здорового образа жизни**. Ребенок должен принимать пищу в спокойном состоянии, избегайте ссор и неприятных разговоров за столом — это тоже ухудшает процесс пищеварения и снижает аппетит. Не давайте малышу еды больше, чем он сможет съесть. Лучше потом положите чуточку добавки. И вообще: стоит ли так бояться голода?



Лучше съесть с аппетитом кусок хлеба, тщательно его пережевывая, чем под материнский крик — ранний завтрак, который вряд ли переварится. Если прием пищи становится мучением для матери и ребенка, то у ребенка может возникнуть отвращение к еде. Еда должна быть для ребенка удовольствием. Не добивайтесь аппетита принуждением! Ведь это первый шаг к желудочно-кишечной патологии.

Почему важно не спешить во время еды?

Переваривание пищи начинается во рту, где со слюной выделяется фермент амилаза, который уже в полости рта начинает расщеплять углеводы. Чем медленнее и спокойнее идет процесс обработки пищи во рту, тем лучше она будет переварена в желудке. Кроме того, слюна смачивает пищевой комок, и он легче проходит через пищевод. Таким образом, главное — научить ребенка жевать. Хуже всего, когда ребенок торопится и глотает куски. Эти куски плохо перевариваются, и организм почти ничего не усваивает. И тогда непереваренная пища проходит в двенадцатиперстную кишку, тонкую и толстую кишки — и травмирует их.

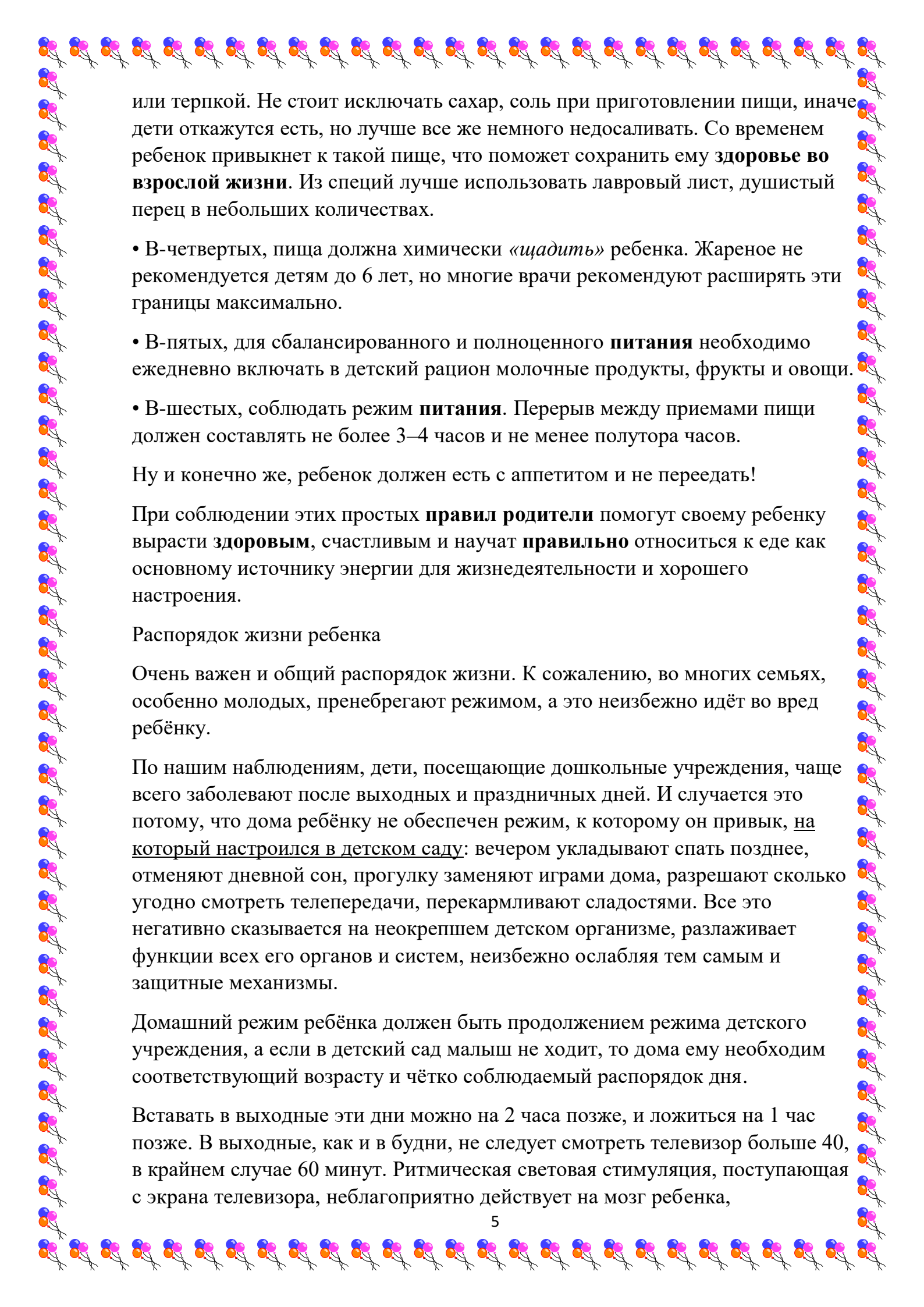
Почему надо избегать перекармливания?

Аппетит снижается и у перекормленных детей. Их бесконечно пичкают всякими вкусными яствами. Они не знают чувства голода, а следовательно, не знают положительных эмоций при его утолении. Оказывается, чувство голода, конечно, не хроническое и утоляемое, даже полезно.

Основные принципы **питания воспитанников**

Принципы **питания** остаются неизменными на протяжении всей жизни человека.

- Во-первых, оно должно быть разнообразным. Независимо от вкусовых пристрастий ребенка, его нельзя кормить на протяжении нескольких дней однообразной пищей. Необходимо предлагать новые вкусы и блюда, удовлетворяя потребность в основных пищевых веществах, витаминах, микроэлементах и формируя тем самым **правильный стереотип питания**.
- Во-вторых, пища должна быть безопасной. В детских учреждениях, в домашних условиях должны соблюдаться все **правила** хранения и приготовления блюд. При покупке продуктов необходимо обращать внимание на срок годности, условия хранения и целостность упаковки. Недопустимо покупать продукты у случайных лиц, в местах не установленной торговли.
- В-третьих, нужно обеспечить высокие вкусовые качества приготовленных блюд. При этом еда для ребенка не должна быть избыточно соленой, сладкой



или терпкой. Не стоит исключать сахар, соль при приготовлении пищи, иначе дети откажутся есть, но лучше все же немного недосаливать. Со временем ребенок привыкнет к такой пище, что поможет сохранить ему **здоровье во взрослой жизни**. Из специй лучше использовать лавровый лист, душистый перец в небольших количествах.

- В-четвертых, пища должна химически *«щадить»* ребенка. Жареное не рекомендуется детям до 6 лет, но многие врачи рекомендуют расширять эти границы максимально.
- В-пятых, для сбалансированного и полноценного **питания** необходимо ежедневно включать в детский рацион молочные продукты, фрукты и овощи.
- В-шестых, соблюдать режим **питания**. Перерыв между приемами пищи должен составлять не более 3–4 часов и не менее полутора часов.

Ну и конечно же, ребенок должен есть с аппетитом и не переедать!

При соблюдении этих простых **правил родители** помогут своему ребенку вырасти **здоровым**, счастливым и научат **правильно** относиться к еде как основному источнику энергии для жизнедеятельности и хорошего настроения.

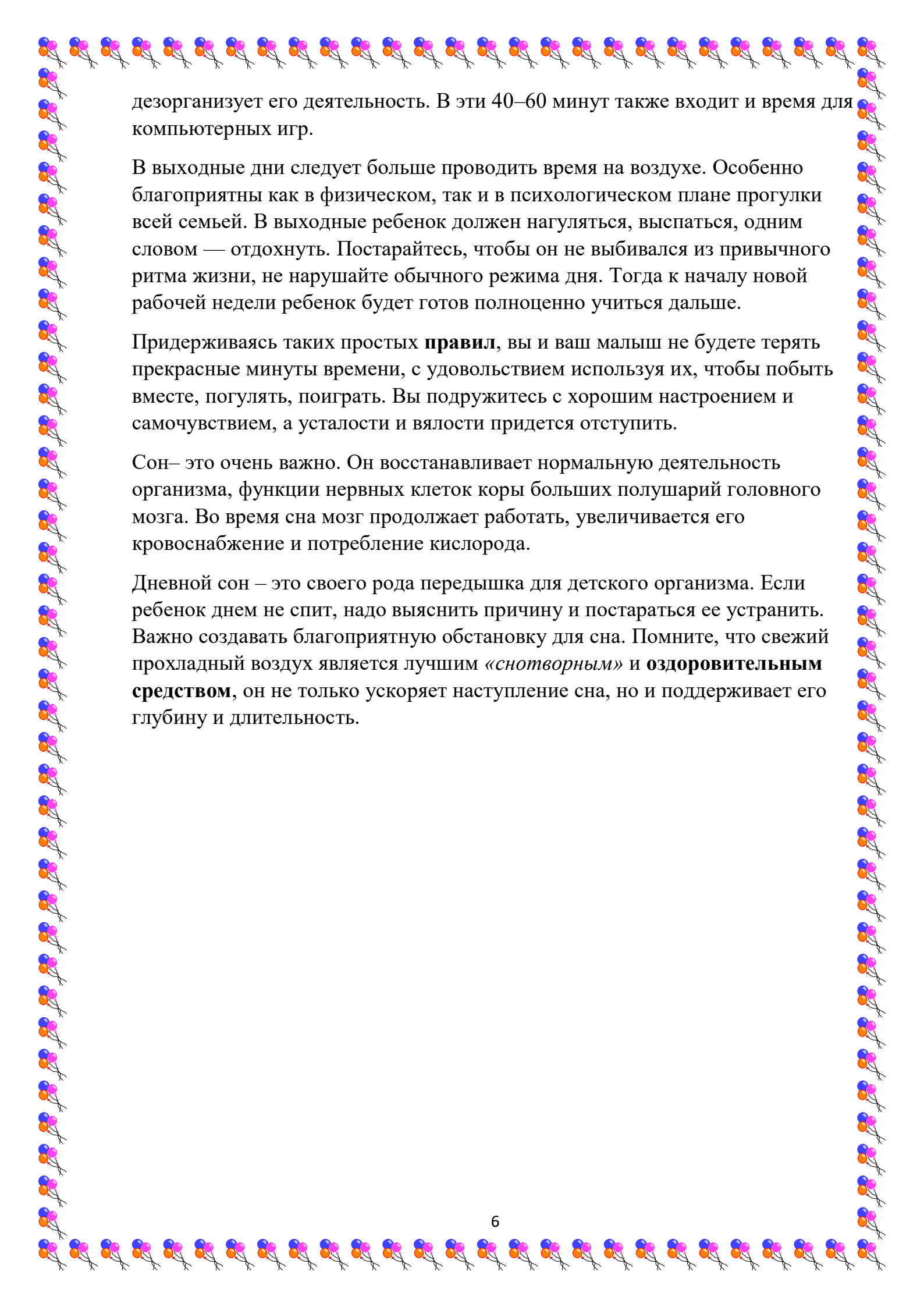
Распорядок жизни ребенка

Очень важен и общий распорядок жизни. К сожалению, во многих семьях, особенно молодых, пренебрегают режимом, а это неизбежно идёт во вред ребёнку.

По нашим наблюдениям, дети, посещающие дошкольные учреждения, чаще всего заболевают после выходных и праздничных дней. И случается это потому, что дома ребёнку не обеспечен режим, к которому он привык, на который настроился в детском саду: вечером укладывают спать позднее, отменяют дневной сон, прогулку заменяют играми дома, разрешают сколько угодно смотреть телепередачи, перекармливают сладостями. Все это негативно сказывается на неокрепшем детском организме, разлаживает функции всех его органов и систем, неизбежно ослабляя тем самым и защитные механизмы.

Домашний режим ребёнка должен быть продолжением режима детского учреждения, а если в детский сад малыш не ходит, то дома ему необходим соответствующий возрасту и чётко соблюдаемый распорядок дня.

Вставать в выходные эти дни можно на 2 часа позже, и ложиться на 1 час позже. В выходные, как и в будни, не следует смотреть телевизор больше 40, в крайнем случае 60 минут. Ритмическая световая стимуляция, поступающая с экрана телевизора, неблагоприятно действует на мозг ребенка,



дезорганизует его деятельность. В эти 40–60 минут также входит и время для компьютерных игр.

В выходные дни следует больше проводить время на воздухе. Особенно благоприятны как в физическом, так и в психологическом плане прогулки всей семьей. В выходные ребенок должен нагуляться, выспаться, одним словом — отдохнуть. Постарайтесь, чтобы он не выбивался из привычного ритма жизни, не нарушайте обычного режима дня. Тогда к началу новой рабочей недели ребенок будет готов полноценно учиться дальше.

Придерживаясь таких простых **правил**, вы и ваш малыш не будете терять прекрасные минуты времени, с удовольствием используя их, чтобы побыть вместе, погулять, поиграть. Вы подружитесь с хорошим настроением и самочувствием, а усталости и вялости придется отступить.

Сон— это очень важно. Он восстанавливает нормальную деятельность организма, функции нервных клеток коры больших полушарий головного мозга. Во время сна мозг продолжает работать, увеличивается его кровоснабжение и потребление кислорода.

Дневной сон – это своего рода передышка для детского организма. Если ребенок днем не спит, надо выяснить причину и постараться ее устранить. Важно создавать благоприятную обстановку для сна. Помните, что свежий прохладный воздух является лучшим **«снотворным»** и **оздоровительным средством**, он не только ускоряет наступление сна, но и поддерживает его глубину и длительность.